


*Víš, že je tvoje ruka tvořena také z kostí? Pojd', budeme si dneska spolu hrát a vytvoříme si takovou ruku, kde místo kostí použijeme tyčinky na čištění uší, víš jak se jim také říká? Uchošťoury 😊*


*Co k tomu budeš potřebovat:*

*Černý papír, lepidlo, bílou barvu (nejlépe temperovou, nebo prstovou), nůžky, tyčinky na čištění uší a něco, čím si natřeš bílou barvu na ruku.*



*Natři si pořádně dlaň a část zápěstí bílou barvou.*

*Obtiskni si namalovanou ruku na černý papír a dej pozor, aby byla celá ruka hezky obtisknutá. – Vidiš? To je tvoje ruka 😊*




Počkej až barva uschne, zatím popros maminku nebo tatínka, aby ti pár tyčinek rozpůlili. Proč? No podívej se na své prstíky, také mají některé kostičky kratší a jiné delší. 😊

Vezmi si lepidlo a pořádně jím natři prstíky obtisknuté na papíru. Když to máš, pokládej na ně jednotlivé části tyčinky.

Jde ti to, no to je výborné 😊



A teď si připrav dlouhé tyčinky, které povedou od prstíků k zápěstí a nalepuj. Víš kolik jich bude? 😊



*Koukej, tady je jedna ruka hotová, máš ji také takovou? 😊*

