


Popletené ruce




Potřebuješ:

barevné tvary - hrací karty (v příloze)


své ruce

Postup:


Každý tvar má určitou pozici ruky (obrázky č. 1, 2, 3). Vyzkoušej dát obě ruce současně tak, jak ukazují tvary na kartách. Zní to jednoduše, ale ruce se ti při tom můžou pěkně zamotat.




Obrázek č. 1 -
položená dlaň



Obrázek č. 2 -
postavená dlaň



Obrázek č. 3 -
ruka v pěst



Příklad:



Příklad si vyzkoušej a pak se dej do práce. Zvládneš to na první pokus?
Držíme ti palce!

Hrací karty



