


NA PROCHÁZCE – doplňujeme obrázky do mřížky

Určitě už jsi někdy byl(a) na procházce na louce nebo v lese. Vzpomeň si, co všechno jsi tam viděl(a).

Mohl(a) jsi vidět např.:



hou-ba

strom

šnek

kyt-ka

mo-týl

be-ruš-ka

slu-níč-ko

Můžeš si zkusit jednotlivá slova vytleskat.

Chtěl(a) bys zkusit vytvořit obrázek z toho, co jsi mohl(a) na procházce zahlédnout?





Pokud ano, připrav si:

- 1) vytištěný pracovní list
- 2) tužku a pastelky

Nejprve si pečlivě prohlédni obrázky v mřížce, která je na levé straně.

Potom dokresli do prázdné mřížky na pravé straně stejné obrázky, jako jsou v mřížce vlevo.

Pozor musí být i na stejném místě.



Výborně. Obrázky máš hotové, teď si je můžeš zkusit vybarvit pastelkami.