


Zakutálená vajíčka



Jsem šikovní slepička, mám veselá vajíčka. Celý den si spolu hrají, někdy se mi zatoulají. Koko-dák, koko-dák, pojď si s námi také hrát, vyrábět i počítat.

Připrav si:

- barevné papíry - třeba modrý, červený, žlutý, oranžový a zelený – na výrobu barevných kurníků
- bílé papíry - na výrobu vajíček a stříšek na kurníky
- nůžky, tužku, pravítko, barevné pastelky a černou pastelku nebo fixu



1. Nejprve si vyrob vše, co budeš ke hře potřebovat

Barevné kurníky:

- vezmi si na pomoc někoho z rodiny a společně vytvořte z barevných papírů kurníky (čtverce), každý v jiné barvě a velikosti - od nejmenšího až po největší (délka stran např. 9, 11, 13, 15 a 17 cm)
- ke každému kurníku vystříhni z bílého papíru stříšky (trojúhelníky) různých velikostí a přilep je na kurníky




Vajíčka:

- na bílý papír nakresli vajíčka (oválky) veliké přibližně 2-3 cm a vystříhej si je – budeš potřebovat alespoň 20 kusů

Hrací plánek:

- na pruh papíru (A4) nakresli pod sebe kurníky ve stejných barvách, jaké sis vyrobil



2. Pojd' si hrát s vajíčky



„Vajíčka se kutálela, z kurníčků se poztrácela, volá smutná slepička, jak mám najít vajíčka?“



Pomůžeš slepičce vrátit vajíčka do kurníčků?

Společně s rodičem nebo sourozencem si zahraj hru, hra je určená pro dvojici hráčů.

- rozdělte si papírová vajíčka
- první hráč vyskládá vajíčka v různém počtu ke hracímu plánu vedle barevných kurníčků
- druhý hráč je podle vytvořeného návodu umístí ve stejném počtu do příslušného kurníku (například ve žlutém kurníku jsou podle plánu dvě vajíčka)



- v příštím kole se můžete vystřídat 😊

3. Procvičíme hlavičky - pohrajem si s kurničky

Než kurničky uklidíš, pojď si ještě trochu pohrát.

- Seřaď kurničky podle velikosti. Můžeš od největšího k nejmenšímu nebo obráceně.



- Jakou barvu má kurník první v řadě?
- Jakou barvu má kurník vpravo od žlutého?
- Jakou barvu má nejmenší kurník?
- Jakou barvu má kurník např. mezi zeleným a žlutým?
- Poskládej kurničky do řady tak, aby modrý byl mezi oranžovým a žlutým, aby před oranžovým byl červený a aby poslední v řadě byl zelený.

Koko-dák, koko-dák, jestli se ti hraní líbilo, ulož si kurničky i vajíčka do desek nebo do obálky na příští hru, kterou si můžete vymyslet sami.

