

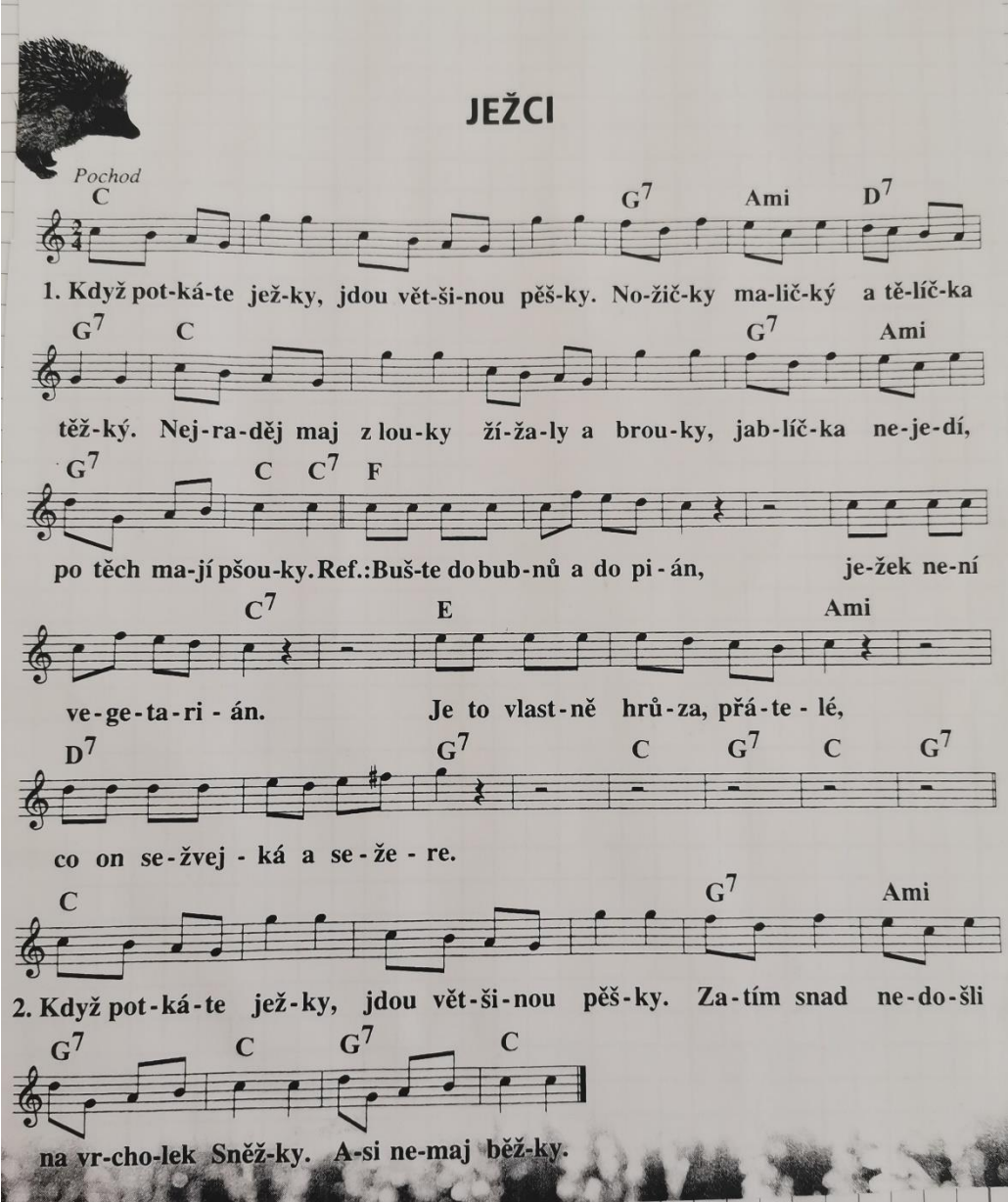
# Kamarád ježek

## Motivace:

Kdo to dupe? Kdo to funí? Kdo se schoval pod jabloní? Na zahradě nebo v lese potkáte ho. Neboj se. Na zádech má bodlinky, ze které je rodinky? Když se velmi unaví, zaleze si do křoví. Tam sní malé masíčko a schrupne si maličko. (ježek)

Víš, co takový ježek jí? Jestli ještě nevíš, nebo si nejsi jistý... napoví Ti tato písnička z oblíbeného večerníčku. Zkus si ji zazpívat

( <https://www.youtube.com/watch?v=c34OWkiWxSk> )



**JEŽCI**

*Pochod*  
C

1. Když pot-ká-te jež-ky, jdou vět-ši-nou pěš-ky. No-žič-ky ma-lič-ký a tě-líč-ka  
G<sup>7</sup> C G<sup>7</sup> Ami  
těž-ký. Nej-ra-děj maj z lou-ky ží-ža-ly a brou-ky, jab-líč-ka ne-je-dí,  
G<sup>7</sup> C C<sup>7</sup> F  
po těch ma-jí pšou-ky. Ref.: Buš-te dobub-nů a do pi-án, je-žek ne-ní  
C<sup>7</sup> E Ami  
ve-ge-ta-ri-án. Je to vlast-ně hrů-za, přá-te-lé,  
D<sup>7</sup> G<sup>7</sup> C G<sup>7</sup> C G<sup>7</sup>  
co on se-žvej - ká a se-že - re.  
C G<sup>7</sup> Ami  
2. Když pot-ká-te jež-ky, jdou vět-ši-nou pěš-ky. Za-tím snad ne-do-šli  
G<sup>7</sup> C G<sup>7</sup> C  
na vr-cho-lek Sněž-ky. A-si ne-maj běž-ky.

Hudba i text: Jaroslav Samson Lenk

Poslouchal jsi dobře? Dával jsi pozor?

**Co tedy takový ježek doopravdy jí? A čím ho opravdu nemáš krmit?** (Ježek je hmyzožravec – jí hlavně drobné brouky, kobylky, larvy hmyzu, slimáky, žížaly a drobné hraboše nebo žáby.)

Víš ještě o jezcích něco dalšího:

**Kde ježek spí?** (Pod hromadou listí nebo dřeva. Nebo také ve vyrobeném domečku.)


**Jaký druh ježka u nás žije?** (Budete se divit, ale dokonce dva druhy! Jeden druh je Ježek západní a druhý Ježek východní.)

**A jak je od sebe poznáme?** (Podle bodlinek! Ježek západní má tmavo-bílé bodlinky a uhlazené jedním směrem, ale ježek východní si bodlinky asi nečeše, a tak je má rozčepýřené všemi směry a také jsou nepravidelně pruhované.)

Ale když se ježek připraví k zimnímu spánku, tak ho neuvidíš alespoň do jara. Chceš si vyrobit ježka, který tu zatím bude s Tebou? Tak pojď na to.


**Obrázek:** Ježek

**Co budeme potřebovat?** čtvrtku, tužku, hnědou temperovou barvu, vidličku




### Postup výroby:

1. Nejprve si na čtvrtku tužkou nakresli tvar ježka nebo použij šablonu, kterou obkreslíš.



2. Dokresli mu nohy, oko a nos.





3. Vezmi vidličku, kterou namočíš do hnědé temperové barvy a tu poté obtiskni na ježka. Bodliny postupně vidličkou natiskni na celou plochu ježčího těla.

