

## Policejní zastavovací terčik

Vyrob si policejní zastavovací terčik a můžeš si s kamarády zahrát na dopravu a policii.

Budeš potřebovat: dvě čtvrtky A4, nůžky, lepidlo, červenou a zelenou temperu, dřevěnou tyčku.


Podle přiložené šablony (na konci) nakresli na jednu čtvrtku dva menší a na druhou dva větší kruhy.



Menší kruhy vybarvi, jeden zelenou a druhý červenou barvou.




Než zaschne barva, vystříhni větší kruhy.




Po zaschnutí barvy  
vystříhni barevné kruhy.




Nalep doprostřed  
větších.



Potom otoč bílou stranou  
nahoru a oba kruhy  
namaž lepidlem.



Polož dřívko na jeden  
lepidlem namazaný kruh.





Přilož druhý kruh  
a pořádně přitiskni  
dlaněmi k sobě.

**Máš hotovo!**

Teď se můžeš  
s kamarády nebo rodiči  
vypravit na dopravní  
hřiště.



Šablona



Šablona

