

## Ahoj kamaráde,

blíží se prázdniny a s nimi plno zajímavých dobrodružství. Pojedete někam na dovolenou, třeba k moři anebo také k rybníku v Plzni, který se jmenuje Bolevák.


Je také možné, že bude pršet a právě na takové počasí tady pro tebe mám tuto aktivitu.

Nejprve si pozorně prohlédni obrázky na následující straně. Víš jak se celkově všem těmto obrázkům říká? Co myslíš, je to oblečení, jídlo anebo dopravní prostředky?

Jestli sis je prohlédl, přemýšlej, zda jsi s některým již jel a kde? Vzpomínej, znáš některé?



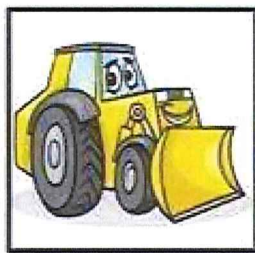

Tak schválně, budeš umět na tyto úkoly odpovědět?

- Pojmenuj dopravní prostředky.
- Vybarvi je podle toho, kde se pohybují.
- Dopravní prostředky, které létají ve vzduchu vybarvi modře.
- Dopravní prostředky, které jezdí po silnici vybarvi červeně.
- Dopravní prostředky, které jezdí po kolejích vybarvi zeleně.
- Dopravní prostředky, které plují po vodě nebo pod vodou vybarvi žlutě.
- Vytleskej názvy dopravních prostředků, urči počet tlesknutí, počet slabik.
- Urči počáteční hlásku ve slově.
- Urči koncovou hlásku ve slově.



Jestli jsi vše zvládl, můžeme pokračovat na další úkoly.

- Vystřihni obrázky dopravních prostředků a nalep ten správný do řádků.
- Pojmenuj barvy dopravních prostředků.
- Pojmenuj dopravní prostředky.



Tenhle úkol se ti bude určitě líbit. Ke každému dopravnímu prostředku patří obrázek s místem, kde se pohybuje. Vezmi si jakoukoliv pastelku a spoj vždy dva správné obrázky.

Jestli jsi to zvládnul, moc tě chválím a jestli se něco nepovedlo, nevadí, nic se neděje, trénuj si to a uvidíš, příště se vše podaří. To nám to krásně uteklo, vid'.

