


## JARNÍ INSPIRACE – DUHOVÉ PŘÁNÍ K APRÍLU

Líbí se ti aprílové žertíky a říkanky? Apríl, koza žere papír! To nedává smysl, vid'! Je to říkanka jen pro zasmání. Tento den si můžeš také zpestřit tvořením. Vytvoř si duhové přání k aprílu a potěš s ním toho, koho si vybereš.




Pomůcky: bílý měkký papír A4, modrý tvrdý papír A4, pastelky různých barev, tužka, pravítka, fix, lepidlo, nůžky, obálka A5.



- 1) Bílý papír A4 podélně rozstříhni na dvě poloviny. Slep je k sobě tak, aby vznikl dlouhý pruh. Pomocí pravítka rozděl pruh na sedm dlouhých proužků. Proužky vybarvi pastelkami v pořadí barvy duhy.



- 2) Celý vybarvený pruh slož do harmoniky.




3) Na bílý papír nakresli a vystřihni dva mraky.



4) Mraky nalep na přeloženou modrou čtvrtku. Na každou polovinu jeden mrak.



5) Na každý mrak přilep jeden konec duhové harmoniky.



6) Přání zavři. Můžeš ho zatížit například knihou.



7) Po chvilce přání rozlož. Duha se krásně rozevře. Nádhera, vid'?

8) Pod duhu můžeš dokreslit nebo dopsat vzkaz.

Vlož přání do obálky a máš hotovo. Aprílová duha jistě někoho v tvé blízkosti potěší.