




## O veliké řepě

- 1 Byli jednou jeden dědeček a babička. Žili společně s vnučkou Ájou v malém domečku na kraji vesnice. Měli malé hospodářství, chovali slepice, husy a králíky. Před domkem stála psí bouda. V boudě bydlel pes Bobík. Na okně se často vyhřívala kočka Míca. Babička s Ájou se staraly o domácnost a hospodářství. Dědeček trávil každý den na zahrádce a na poli za zahradou – sel, sázel, zaléval, plal a okopával zeleninu.
- 2 Jednou po ránu zasel semínko řepy a zalil jej.
- 3 Každý den jej chodil zalévat konví a semínko začalo růst. Řepa rostla, rostla, sílila a stále se zvětšovala, až byla veliká, převeliká. Byla tak obrovská, že se na ni chodili dívat nejen sousedé, ale i lidé ze širokého okolí.
- 4 Řepa stále narůstala. Přišel podzim.
- 5 Dědeček se rozhodl řepu vytáhnout. Vzal si motyku a šel na pole. Snažil se řepu vykopat, ale nedařilo se mu to. Motyku zlomil. Celý udýchaný si došel domů pro krumpáč a rýč. Ani s tímto náradím však neuspěl. Chytil řepu, táhl, táhl, ale řepu nevytáhl. Co teď? Jak má řepu vytáhnout? Šel se poradit s babičkou.
- 6 Babička se vypravila na pole s dědečkem. Rozhodli se, že řepu vytáhnou společnými silami.
- 7 Babička chytila dědečka, dědeček chytil řepu. Táhli, táhli, táhli, ale řepu nevytáhli.
- 8 Zavolali na pomoc vnučku Áju. Ája chytila babičku, babička chytila dědečka, dědeček chytil řepu. Táhli, táhli, táhli, ale řepu nevytáhli. Ač se snažili, jak mohli, řepa nepovolila.
- 9 Zavolali pejska: „Bobíku, pojď nám pomoci!“ „Haf, haf, už běžím!“ Pejsek chytil vnučku Áju, Ája chytila babičku, babička chytila dědečka, dědeček chytil řepu. Táhli, táhli, táhli, ale řepu nevytáhli. „Zaběhnu pro kočičku,“ řekl pejsek. „Koťátko, Míco, pojď nám pomoci.“ „Mňau, mňau, ráda pomůžu!“
- 10 Kočička chytila pejska, pejsek chytil vnučku Áju, Ája chytila babičku, babička chytila dědečka, dědeček chytil řepu. Táhli, táhli, táhli, ale řepu nevytáhli. „Je to nad naše síly, sami nic nezmůžeme,“ řekl udýchaný dědeček. „Teď už nám může pomoci jen myška,“ řekla kočička. „Já pro ni zaběhnu.“ „Písk, písk, už jsem tu a pomohu vám!“ „Jémine, vždyť jsi tak maličká, jak bys nám mohla pomoci?“ ptala se babička. „Já mám síly víc než vy všichni dohromady!“ vykřikla myška.
- 11 Myška chytila kočičku, kočička chytila pejska, pejsek chytil vnučku Áju, Ája chytila babičku, babička chytila dědečka, dědeček chytil řepu. Táhli, táhli, táhli.
- 12 Z hlíny se ozvalo rup, řepa povolila. Táhli, táhli, táhli, až tu řepu vytáhli... a udělali bác. Všichni spadli a svalili se na hromadu. Řepa ležela na zemi a v poli zůstala obrovská díra. Dědeček, babička, Ája, pejsek, kočička a myška se chytili za ruce a radostí tancovali okolo řepy.

Teď si pozorně prohlédni obrázky a zkus podle nich vyprávět pohádku ty rodičům. Zvládneš to? Neboj se, obrázky ti pomůžou... 😊

A nakonec malý kvíz – zkus správně odpovědět na několik otázek:


- Co dědeček zasadil?
- Co potřebuje řepa k tomu, aby vyrostla?
- Kdy řepa dozrála?
- Koho zavolal dědeček na pomoc jako prvního?
- Kdo pomáhal jako poslední?
- Kdo stál mezi vnučkou a kočičkou / za dědečkem / za pejskem / před babičkou / před kočkou...?
- Kolik lidí tahalo řepu? Kdo to byl?
- Která zvířátka pomáhala tahat řepu? Kolik jich celkem bylo?
- Kdo byl ze všech největší? A kdo byl nejmenší?
- Je důležité pomáhat si vzájemně?
- Už jsi někdy někomu s něčím pomohl? Vzpomeneš si, co to bylo?
- A pomohl už někdy někdo tobě?







Zdroj: <https://www.krajskelisty.cz/kultura/24766-zahrajte-si-s-detmi-pohadku-o-velike-repe-a-pomahejte-jim-rozvijet-recove-dovednosti.htm>




Pojmenuj postavy a zvířátka na obrázcích a zakroužkuj všechny, kteří v pohádce pomáhali tahat řepu.




Prohlédni si obrázky. V každém řádku najdeš jeden obrázek, který do řádku nepatří. Poznáš, který to je? Pokud ano, přeškrtni ho. A dokážeš vysvětlit, proč se mezi ostatní nehodí?



**Poznáš zvířátka z pohádky i potmě? Vyzkoušej to... Spoj obrázky s jejich správnými stíny. Jsou na obrázcích jen zvířátka nebo vidíš ještě něco jiného?**



Rozstříhej obrázky podle čar nebo popros o pomoc rodiče. Rozstříhané obrázky nejdřív zamíchej a potom je rozděl do třech skupin – malé, VĚTŠÍ a NEJVĚTŠÍ. Co na obrázcích vidíš?



**MALÝ**

**VĚTŠÍ**

**NEJVĚTŠÍ**



**Zkus předvést, jak si postavy z pohádky představuješ. Projdi se doma jako dědeček, babička, poskakuj jako vnučka. Jak by asi příběh pesek a jak by se před prací protahovala kočička?**

- **dědeček (pochoduje na pole)**
- **babička (pomalu sune nohy)**
- **vnučka (skok poskočný)**
- **pejsek (vzpor klečmo – lezení po čtyřech, kolena ve vzduchu)**
- **kočička (kočičí hřbet – vyhrbit, prohnout, kočka líže mlíčko z misky)**
- **myška (cupitání po špičkách – popředu i pozadu)**

**Umíš mluvit nebo vydávat zvuky jako postavy a zvířátka z pohádky? Zkus předvést, jak by asi volali dalšího pomocníka.**


**Nauč se básničku:**



Zdroj: <http://www.sylviad.cz/ProStazeni/Pohadka-nas-nauci.pdf>

**Zazpívej si s pohádkou. Určitě znáš písničku o pejskovi, který přeskakoval oves i zelenou louku?**

**Připrav si prstík a obtahuj kopečky za doprovodu písničky – stejně tak, jak skákal pejsek v písničce...**



Zdroj obrázků: <https://www.canva.com/>

# SKÁKAL PES



C C C G

Ská - kal pes přes o - ves přes ze - le - nou lou - ku  
Pejs - ku náš co dě - láš žes tak ve - sel stá - le

5 G G G G C

šel za ním mys - li - vec pé - ro na klo - bou - ku  
řek bych vám ne - vím sám hop a ská - kal dá - le

Zdroj: <https://cz.pinterest.com/pin/480688960230591198/>

*Jistě znáš i jinou písničku o pejskovi a kočičce. Zaspívej si ji společně s rodiči.*

## Kočka leze dírou

Nejhezčí písničky pro nejmenší dětičky

Koč - ka le - ze dí - rou, pes ok - nem, pes ok - nem,  
ne - bu - de - li pr - šet, ne - zmok - nem,  
ne - bu - de - li pr - šet, ne - zmok - nem.

Kočka leze dírou,  
pes oknem, pes oknem,  
nebude-li pršet,  
nezmoknem,  
nebude-li pršet,  
nezmoknem.



A když bude pršet,  
zmokneme, zmokneme,  
na sluníčku zase  
uschňeme,  
na sluníčku zase  
uschňeme.

Zdroj: <https://rcberuska.cz/archiv/data/app/foto/77.jpg>

Pojmenuj postavy z pohádky, vyteskej počet slabik a vybarvi stejný počet koleček. (Např. dě-de-ček = 3 kolečka, dě-da = 2 vybarvená kolečka. Obojí je správně, záleží na tom, jak postavy pojmenuješ.)

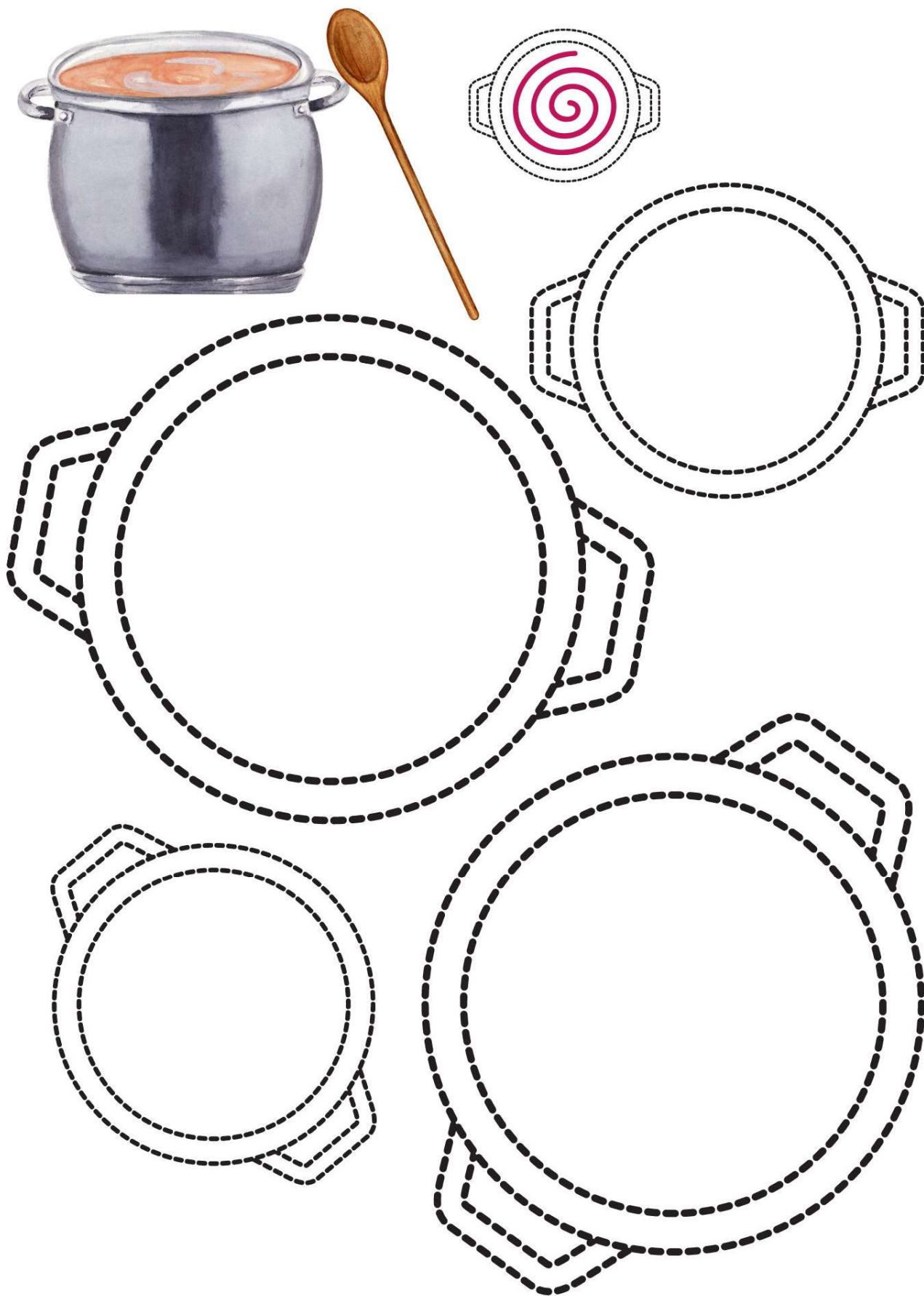


Aby řepa vyrostla, musel ji dědeček pořádně zalévat. Dokresli tužkou proud vody od kropáče ke každé řepě. Kolik řep na obrázku vyrostlo? Vybarvi stejný počet koleček a spočítej je.



*Co myslíš, že dědeček s babičkou s tak velkou řepou nakonec udělali? Pokud tě něco napadá, řekni to.*

*Babička z této řepy nakonec uvařila polévku. A protože byla řepa opravdu veliká, musela ji vařit v několika hrncích. Pomoz babičce míchat polévku, ať se jí nepřipálí. (nejdřív prstem, potom tužkou)*



**Zajímalo by tě, jakou má řepa chuť? Jestli ano, popros maminku nebo tatínka o pomoc – nakupte společně potřebné suroviny a pak se můžete pustit do výroby salátu z červené řepy. Snad ti bude chutnat...**




Zdroj: <https://mama.pigy.cz/salat-z-cervene-repy-ktery-chutna-i-detem/>

## CO BUDEŠ POTŘEBOVAT?



1 STŘEDNĚ VELKOU ČERSTVOU ČERVENOU ŘEPU



2 JABLÍČKA



TROCHU CITRONOVÉ ŠŤÁVY



TROCHU CUKRU NEBO MEDU

- Jablka oloupejte, zbavte jádřinců a společně s červenou řepou nastrouhejte najemno.
- Pokapejte trochou citronové šťávy.
- Pokud nejsou jablíčka příliš sladká, můžete přidat lžící medu nebo trochu třtinového cukru.
- Vše zamíchejte.
- Popřejte si "Dobrou chuť!"

Zdroj obrázků: <https://www.canva.com/>

**Přeji ti hodně úspěchů a hlavně zábavy při plnění úkolů. 😊**