


LODIČKA Z KORKOVÝCH ZÁTEK – LETNÍ INSPIRACE

Zkoušel jsi potopit korkovou zátku? Potopí se, nebo nepotopí? Zkus si malý experiment. Hra s korkovou zátkou je skvělá zábava na léto. Parádní základ pro výrobu lodičky. Užiješ si s ní spoustu zábavy. Třeba pirátskou bitvu.




Pomůcky: korkové zátky, barevné papíry, špejle s ostrou špičkou, gumičky, nůžky, lepidlo, tužka a fixy na dokreslení.




1) Vezmi si tři zátky a spoj je k sobě gumičkami. Pokud máš široké, budou stačit dvě, pokud úzké, použij raději čtyři.



2) Z barevného papíru si vystřihni obdélník. Měl by být trochu širší a delší než korkový základ loďky.



3) Z jiného papíru vystřihni malý kosočtverec, který později přehneš a nalepíš na vršek stěžně jako vlajku.



4) Obdélník, který bude sloužit jako plachta, napíchni na špejli tak, jak vidíš na obrázku.



5) Špejli shora trochu zkrať a ostrou špičkou zapíchni do korku. .



6) A loďka je hotová. Stačí ji už jenom pustit na vodu. Můžeš si zahrát pirátskou bitvu. Užij si hezké léto.