

Čarodějka Beátka

Blíží se pálení čarodějnic, tzv. filipojakubská noc. Jedná se o lidový zvyk, který je doprovázen pálením ohňů a vírou v čarodějnice. Jednu takovou milou čarodějkou teď můžeš poznat. Nauč se o ní krátkou básničku.

Čarodějka Beátka, ťukala nám na vrátka.

Požádala o pomoc, natloukla si prý svůj nos.

Koště se jí splašilo, ze sebe jí shodilo.


Snad si příště nechá říct, ať už není nehod víc.



Vybarvi si svoji čarodějkou

Witch-coloring-pages-1. Activities and Worksheets for Preschool, Toddler and Kindergarten. Pinterest – Česká republika.
Dostupné z: <https://cz.pinterest.com/pin/19210735898775564/>

Když byla Beátka ještě malá čarodějka, dostala své první malé košťátko. Jak z ní rostla velká slečna, musela košťátek postupně vystřídat víc. Vystříhej následující obrázky a seřaď je podle velikosti od nejmenšího po největší.



MC En Maternelle. Copyright©2021. Dostupné z: <http://www.enmaternelle.fr/2016/10/28/ah-les-bonnes-soupes-ranger-selon-un-critere-de-longueur/>


Co nechala Beátka zmizet?

Maminka nebo tatínek vybere doma 5-10 (podle věku dítěte) předmětů denní potřeby (hřeben, hrneček, klíč, lžička, tužka, vidlička, nůžky, hrací kostka, kolík na prádlo, hodinky). Předměty skryjeme pod šátek. Pak šátek odkryjeme a dítě má minutu na to, zapamatovat si všechny předměty. Pak se otočí a maminka jeden z předmětů odebere. Dítě zkusí přijít na to, který z předmětů Beátka odčarovala pryč.


Vytleskej tato slova a spoj počet slabik se správným počtem na kostkách – předškoláci mohou určit první hlásku





Čarodějka




Vrátka



Košťátko



Nos



Pomoc

