

VELIKONOČNÍ KRABIČKA ZAJÍČEK

Vytvoř si zajíčka jako krabičku na vajíčko.




Pomůcky:

- šablony
- nůžky
- lepidlo
- pastelky nebo fixy
- pravítko




Postup výroby:

- 1 Šablonu zajička vybarvi a dokresli oči podle fantazie. Poté obě šablony vystřihni.



- 2 Podle přerušovaných čar (- - -) udělej ohyb všech čtyř stran (třeba podle pravítka).




- 3 Lepidlem slep boky k sobě. Než lepidlo zaschne, lze použít kolíky.



- 4 Na jednu, ze dvou stran ve tvaru vejce, nalep zajičkovu hlavu, horní a dolní tlapky.

Krabičku si můžeš naplnit obarveným velikonočním vajíčkem, čokoládkami, bonbony, zkrátka čímkoli.

Šablona zajíčka



Šablona krabičky

