

Čmelák, kamarád z louky

Pracovní list na procvičování grafomotoriky.

Popis: aktivita rozvíjí – jemnou motoriku + zrakové vnímání – koordinace ruky a oka

Pozoruješ někdy čmeláky, jak létají z květu na květ a opylují přitom rostliny?

Čmelák je velmi užitečný hmyz, potřebný pro zdravou přírodu.


Proto ho chráníme. Zkus si čmeláka nakreslit.

Při kreslení si můžeš říkat básničku: Letí čmelák, letí, zdraví všechny děti. Hurá, děti, radost máte, vy se na mě usmíváte.

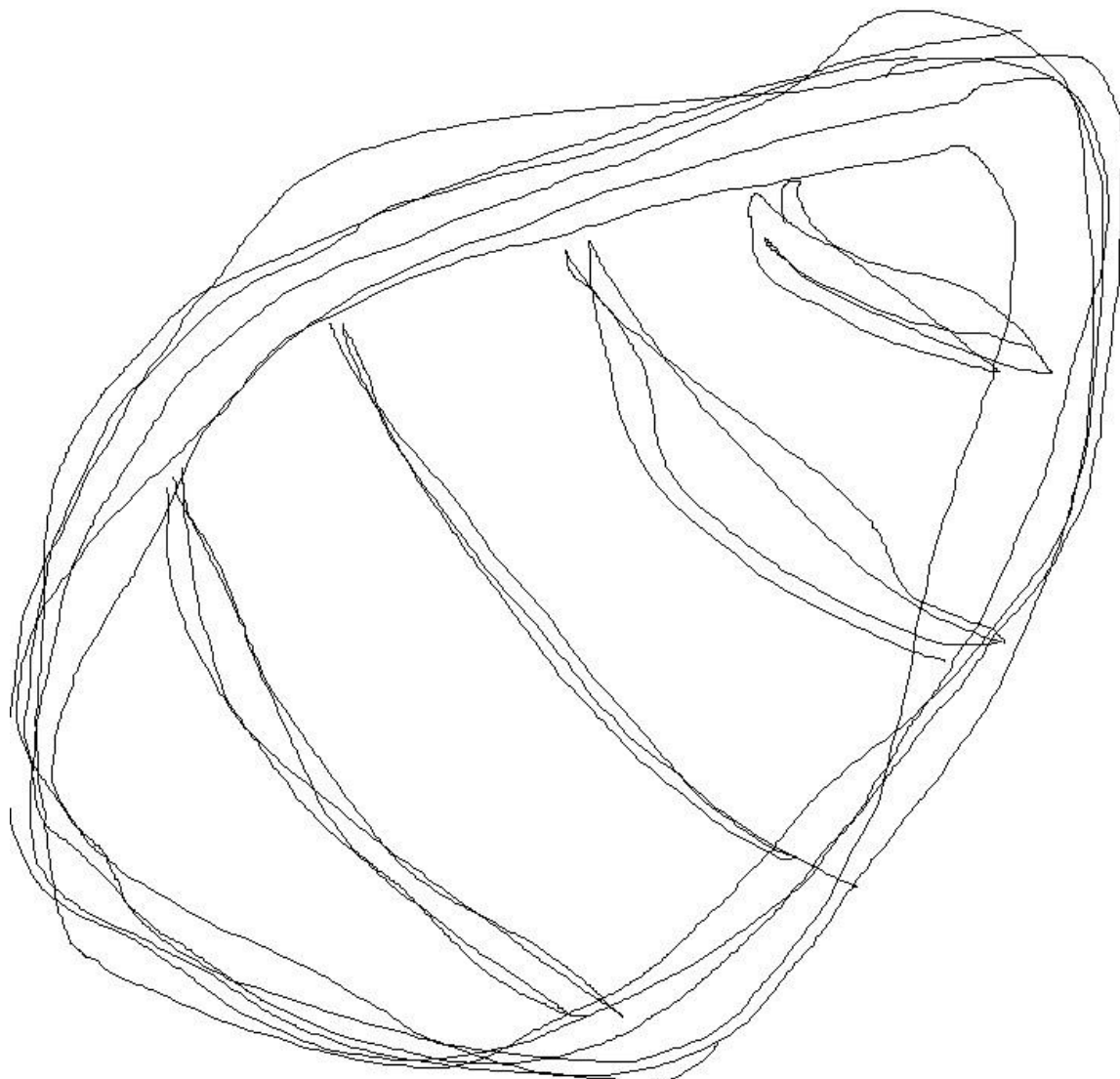
Pomůcky: bílý papír A4, obyčejná měkká tužka, pastelky nebo vodovky

Postup:

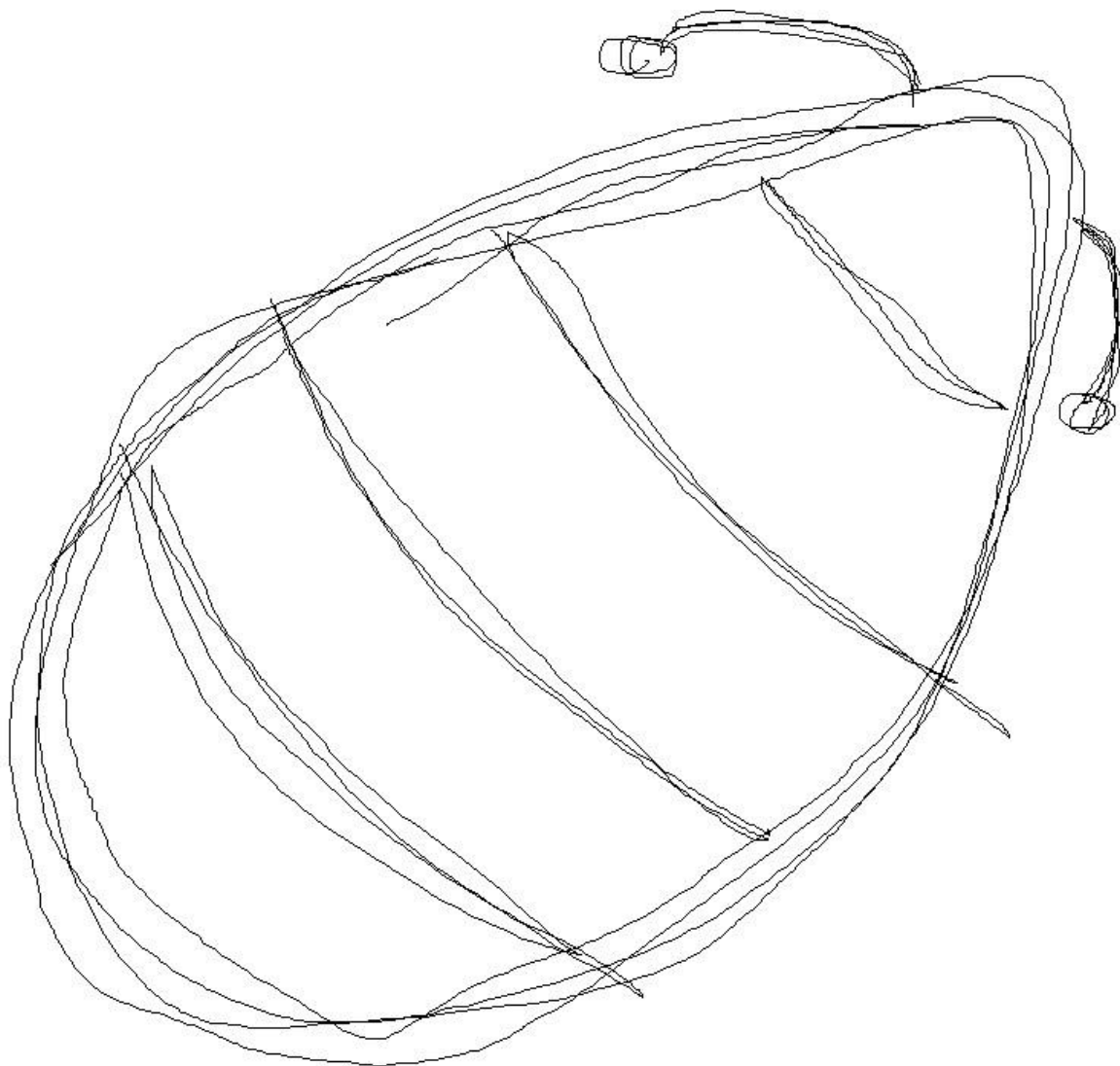
1. Na bílý papír nakresli velký tvar těla čmeláka a několikrát za sebou ho obtáhni.




2. Pak nakresli několik proužků na těle čmeláka, také je několikrát za sebou obtáhni.



3. Dále přikresli čmelákovi tykadla, několikrát obtáhni.



4. Nakonec mu ještě přikresli dvě oválná křídla, která také několikrát obtáhni.



Hurá, čmeláka máš hotového a ruku procvičenou! Čmeláčka si vybarvi.