

Skupina 5–6 let


AHOJ MYŠÁKU / MYŠULKO/ ZE ŠKOLKY. MYŠÁČEK ROŠŤÁČEK PRO  
TEBE NĚCO VYMYSLEL. MŮŽEŠ SI VYZKOUŠET SKLÁDAT, KRESLIT  
A PSÁT. MOC NA TEBE MYSLÍME. MÁME TĚ RÁDY.



//<https://disk.yandex.ru/a/3YO90jzF3VWkfb//>

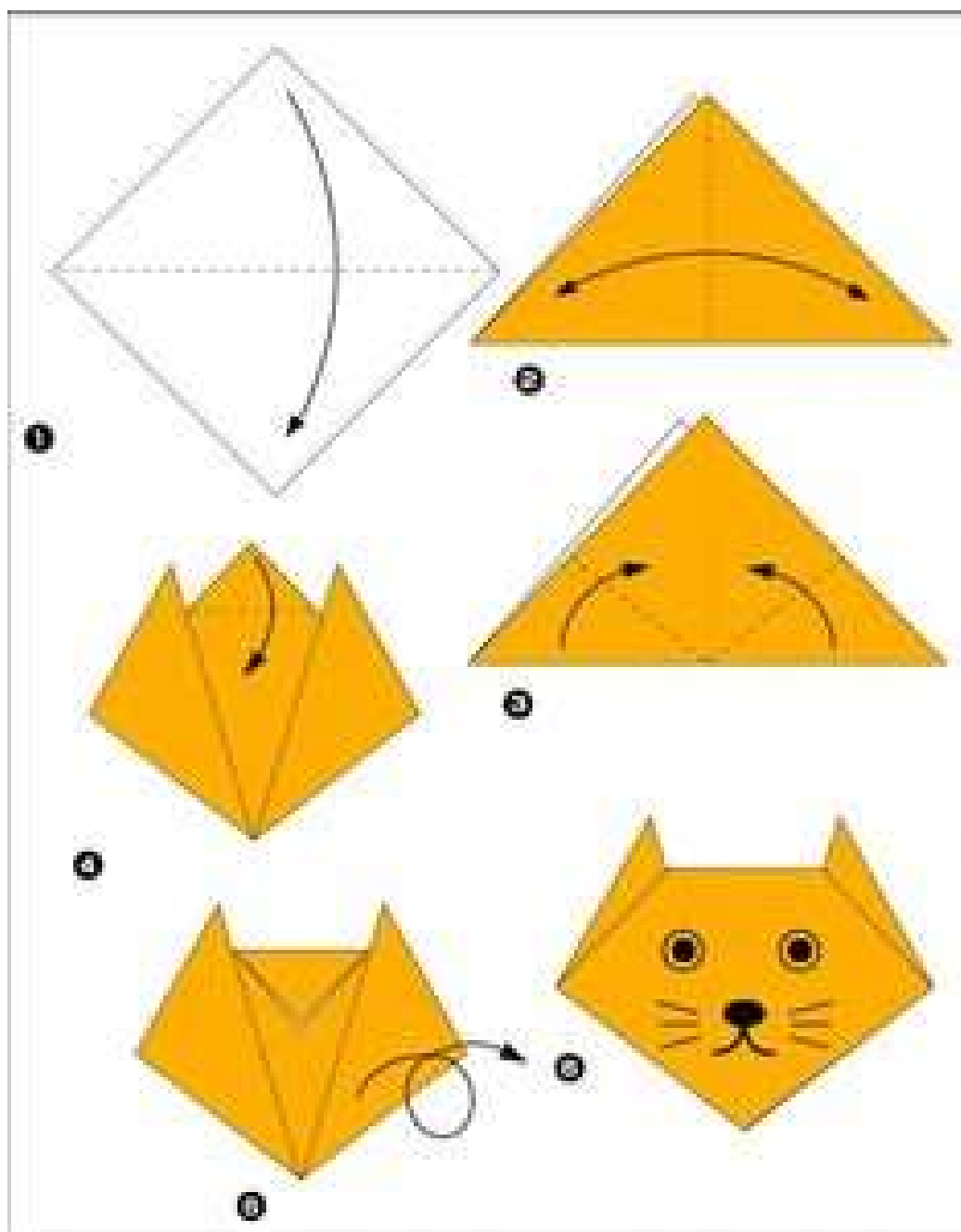
Táto, mámo v komoře je myš,  
táto, mámo v komoře je myš.  
Pustíme tam kocoura,  
on tu myšku vyšťourá,  
táto, mámo už tam není nic.

# JAK SE JEN DOSTANU K SÝRU?



<https://www.slideshare.net/ElisangelaTerra/apostila-atividades-coordenao-motora>

ZKUS SI SÁM POSKLÁDAT KOČIČÍ HLAVU PODLE PLÁNKU.  
SNAŽ SE SKLÁDAT PEČLIVĚ!



<https://blog.creativecopias.com.br/aprenda-a-fazer-origami/>

NAJDI CESTU K MYŠCE!



<https://blogmymaze.wordpress.com/2009/03/15/the-labyrinth-type-gossembrot/>  
<http://www.clipartbest.com/clipart-nTBMAREbc>




# UDĚLEJ PRO KOČIČKU KLUBÍČKA



<https://www.raabe.cz/kuliferda>





OBTÁHNI SI KOCOURKA TUŽKOU.

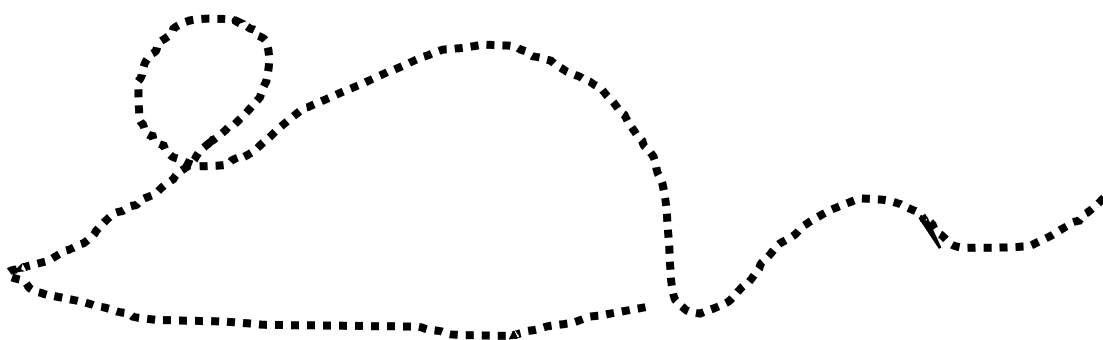


<https://www.modrykonik.sk/blog/zanka29/album/kreslime-podla-ciaryte560/32867718/>

zdroj: I. J.  
JEDNOTAŽKA  
ZKUS NEJDŘÍVE PRSTEM




TUŽKOU



SÁM

UVAŘÍME KAŠIČKU PRO KLUKA I HOLČIČKU

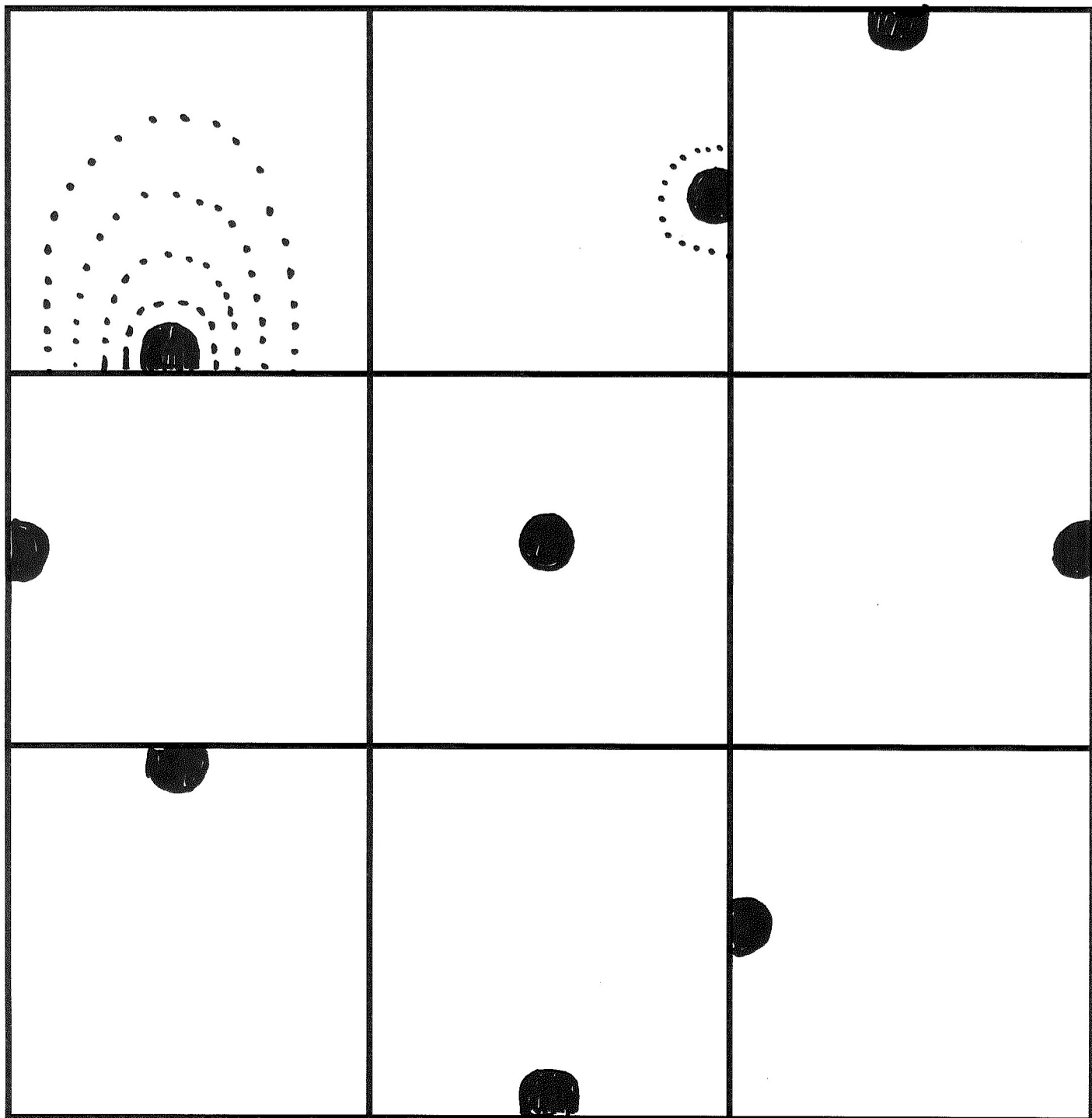




# GRAFOMOTORIKA

TUŽKOU NAKRESLI OBLOUKY A KRUHY OD NEJMENŠÍHO PO NEJVĚTŠÍ DLE VZORU.

OBLOUKY NAD, POD, VEDLE / VPRAVO, VLEVO/, OKOLO MYČÍ DÍRY



DOMA SI ZKUS POSTAVIT DOUPÁTKO - PROLÉZAČKU Z POLŠTÁŘŮ,  
DEK, ŽIDLÍ.....  
ZKUS LÉZT S KNIHOU /HRAČKOU/ NA ZÁDECH, POTÉ I NA BŘIŠE  
JAKO RAK.  
PROTÁHNI SE JAKO KOČKA.

VENKU SE ROZHLÉDNI A JESTLI UVIDÍŠ ZVÍŘÁTKO, ZKUS JE  
POJMENOVAT A DOMA NAKRESLIT.  
MŮŽEŠ SI ZAHRÁT S RODIČEM HONIČKU NA KOČKU A MYŠKU.