

Ahoj,

Připravila jsem si pro tebe jarní stezku s úkoly. Vezmi rodiče nebo babičku s dědou a vydejte se společně na cestu.

Kromě plnění úkolů si zkus na této procházce pozorně všimnout nejen toho, co vidíš, ale i toho, co slyšíš nebo cítíš kolem sebe. Jaro nám totiž nabízí spoustu krásných obrazů, zvuků i vůní...



Zdroj: <https://www.canva.com/>


Pokud se ti podaří správně zodpovědět všechny otázky, vyjde ti v tajence slovíčko. Popros rodiče, ať ti ho přečtou. Budu ráda, když nakonec také namaluješ to, co jsi vyluštil/a.

Chceš malou nápovědu? :)


"Teď na jaře se na nás usmívá čím dál častěji."

Moc tě zdravím a přeji ti spoustu zábavy!

Lenka



Zdroj: <https://www.canva.com/>



Zdroj: <https://www.canva.com/>

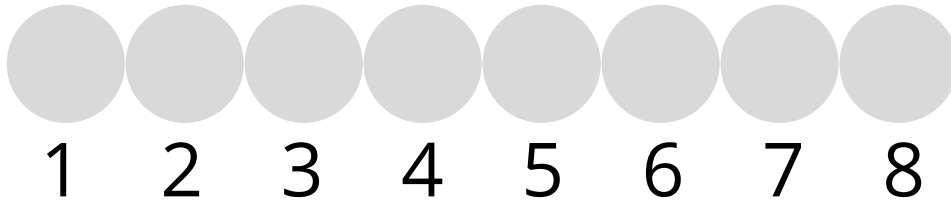


TAJENKA:



Zdroj: <https://www.canva.com/>

*Poproš rodiče, ať ti zapíšují
správná písmenka do tajenky:*



*Vyber správnou pastelku a namaluj,
co jste společně vyluštili:*

Milí rodiče,

těší mě, že jste se společně se svým dítětem vydali na naši "Jarní stezku".

Otázky na jednotlivých stanovištích jsou určeny Vašemu dítěti, Vy mu ale na jeho cestě budete tím nejlepším průvodcem... Každý úkol je tvořen jednou hlavní otázkou, na kterou dítě hledá správnou odpověď. Ostatní otázky u jednotlivých úkolů jsou pouze doplňující. Povzbuzují Vás, rodiče, si s dítětem o tématu více popovídat. Zapisujte prosím písmenka do tajenky podle klíče, který Vám nejlépe vysvětlím na příkladu:


Úkol č. 1:

Na školkové zahradě nemůžeme potkat tygra, správná odpověď je tedy odpověď č. 2

Ve spodní části listu si v "Rébusu pro rodiče" najdete, že 2=S.

V tajence tedy dítěti vyplníte do prvního políčka písmeno S.

(Stejným způsobem budete pokračovat u ostatních stanovišť - písmeno z druhého úkolu vepíšete do 2. políčka tajenky, ze třetího úkolu do 3. políčka tajenky, atd.)




Přeji Vám šťastnou cestu!

ÚKOL ČÍSLO 1

*Které zvíře nemůžeš potkat
v naší školkové zahradě?*

Dokážeš všechna zvířátka pojmenovat?

1



Zdroj: <https://www.canva.com/>

2



Zdroj: <https://www.canva.com/>

3



Zdroj: <https://www.canva.com/>

Rébus pro rodiče (doplňte písmeno do prvního
políčka tajenky podle následujícího klíče)

1 = J

2 = S

3 = L

ÚKOL ČÍSLO 2

*Kterou květinu najdeš
v tomto období téměř
na každém kroku a podobá
se slunci?*

Jak se květina jmenuje?
Poznáš i ostatní květiny?
Jakou mají barvu?

1



Zdroj: <https://www.canva.com/>

2



Zdroj: <https://www.canva.com/>

3



Zdroj: <https://www.canva.com/>

Rébus pro rodiče (doplňte písmeno do druhého
políčka tajenky podle následujícího klíče)

1 = S

2 = A


3 = L

ÚKOL ČÍSLO 3

*Co uvidíš na obloze, když
prší a zároveň svítí
sluníčko?*

Víš, co je to aprílové počasí?
V jakém ročním období sněží a kdy jsou
často bouřky?

1




Zdroj: <https://www.canva.com/>

2



Zdroj: <https://www.canva.com/>

3



Zdroj: <https://www.canva.com/>

Rébus pro rodiče (doplňte písmeno do třetího
políčka tajenky podle následujícího klíče)

1 = U

2 = K

3 = A

ÚKOL ČÍSLO 4

Na jakém stromě najdeš šišku?

Co má tento strom místo listů?
Jak říkáme místu, kde roste spoustu
jehličnatých, někdy i listnatých stromů
pohromadě?



Zdroj: <https://www.canva.com/>

1 *bříza*

2 *jabloň*

3 *borovice*

Rébus pro rodiče (doplňte písmeno do čtvrtého
políčka tajenky podle následujícího klíče)

1 = R

2 = Y

3 = N

ÚKOL ČÍSLO 5

Čeho je na obrázku nejvíc?

Čím jsou pro nás důležité včely?
Máte rádi med? Jak chutná - je sladký
nebo slaný?



- 1 *liška*
- 2 *včela*
- 3 *ptáček*

Zdroj: <https://www.canva.com/>

Rébus pro rodiče (doplňte písmeno do pátého políčka tajenky podle následujícího klíče)

1 = O

2 = Í

3 = A

ÚKOL ČÍSLO 6

*Jaké je teď roční období?
Jak vypadají stromy
v tomto čase?*

Jakou barvu listů mají stromy na podzim?

Mají stromy v zimě listy?

A kdy se na stromech červenají jablíčka?

1



Zdroj: <https://www.canva.com/>

2



Zdroj: <https://www.canva.com/>

3



Zdroj: <https://www.canva.com/>

Rébus pro rodiče (doplňte písmeno do šestého políčka tajenky podle následujícího klíče)

1 = P

2 = S

3 = Č


ÚKOL ČÍSLO 7

Dokážeš spočítat berušce její tečky? Kolik jich má?

Víš, co je to slunéčko sedmitečné?

Znáš nějakou písničku o berušce?

Zkus si ji s rodiči zazpívat...



Zdroj: <https://www.canva.com/>

- 1 sedm ♥ ♥ ♥ ♥ ♥ ♥ ♥
- 2 dvě ♥ ♥
- 3 čtyři ♥ ♥ ♥ ♥

Rébus pro rodiče (doplňte písmeno do sedmého políčka tajenky podle následujícího klíče)

1 = K

2 = O

3 = S

ÚKOL ČÍSLO 8

*Slož tento obrázek a objevíš
poslední písmena tajenky*



Zdroj: <https://www.canva.com/>

Často k nám chodí na návštěvu do školky...

Jak se toto zvíře jmenuje?

A víš, co rádo jí?



Zdroj: <https://www.canva.com/>

Pomocný obrázek - předem roztříhneme na několik dílů (dle věku dítěte), jednotlivé díly dítě na posledním stanovišti poskládá jako puzzle, tím objeví poslední písmenko tajenky.

Použité zdroje obrázků a fotek:

<https://www.canva.com/>

Dokument jsem vytvořila v základní, bezplatné verzi grafického programu Canva. Veškeré použité obrázky, fotky a grafické prvky jsou zde volně dostupné.

Lenka Polednová

44. Mateřská škola Plzeň, třída Medvíďata